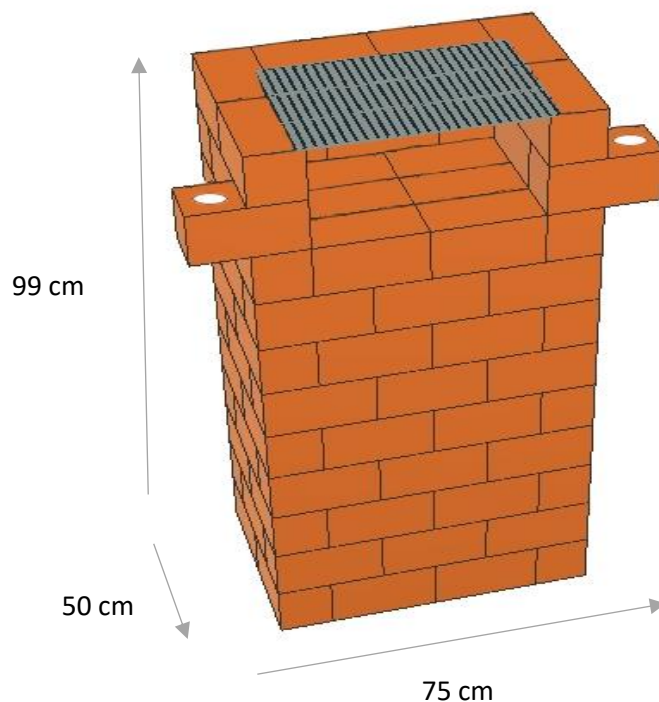


## La Brique de Guyane : Plan de barbecue



### Briques nécessaires :



**93** briques 25CR9 de 25 x 12,5cm x 9cm avec 2 perforations



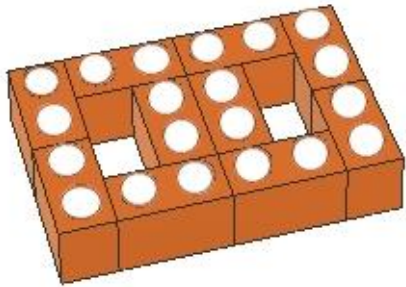
**12** briques 25LI9 de 25 x 12,5cm x 9cm lisse sur le dessus

*La taille du barbecue peut être modulée avec l'ajout ou le retrait d'un ou plusieurs rangs*

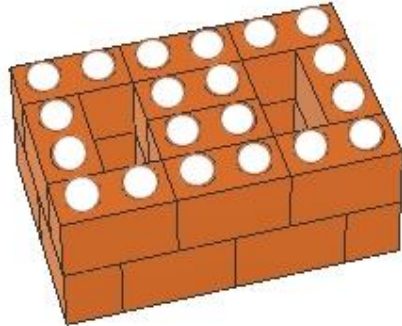
**ATTENTION : LE DERNIER RANG DOIT ETRE COLLÉ POUR ÉVITER UNE CHUTE DE LA BRIQUE**

Collage à joint mince (1 à 3 mm) avec une colle pour Carrelage, béton cellulaire, colle à joint mince, ou colle pour matériaux brique ou minéral.

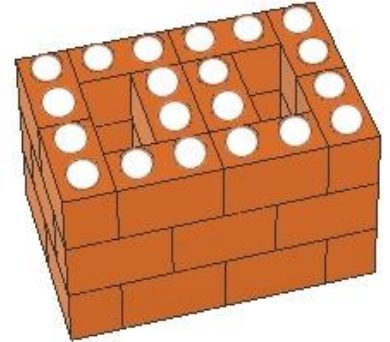
**Étapes de montage**



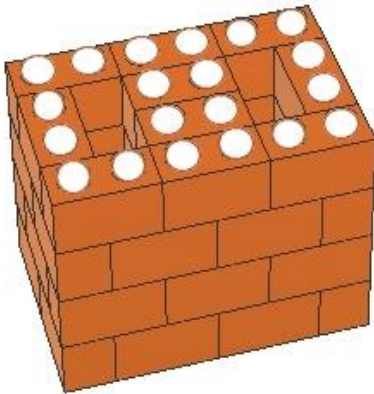
**Étape 1**



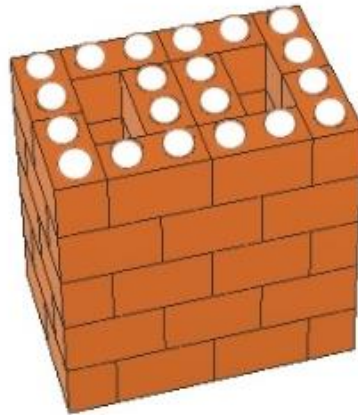
**Étape 2**



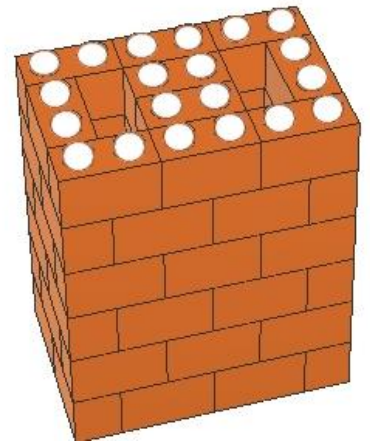
**Étape 3**




**Étape 4**



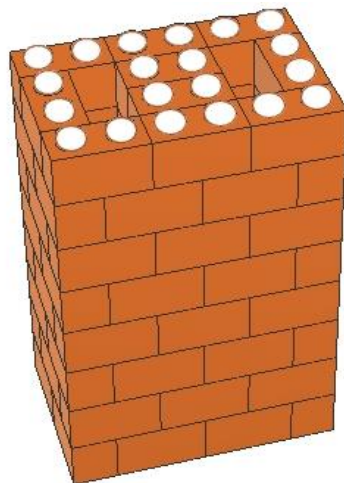
**Étape 5**




**Étape 6**




**Étape 7**




**Étape 8**



**Étape 9**



**Étape 10**



**Étape 11**